



AUTONOMNÍ HLÁSIČE POŽÁRU

Co je hlásič požáru?

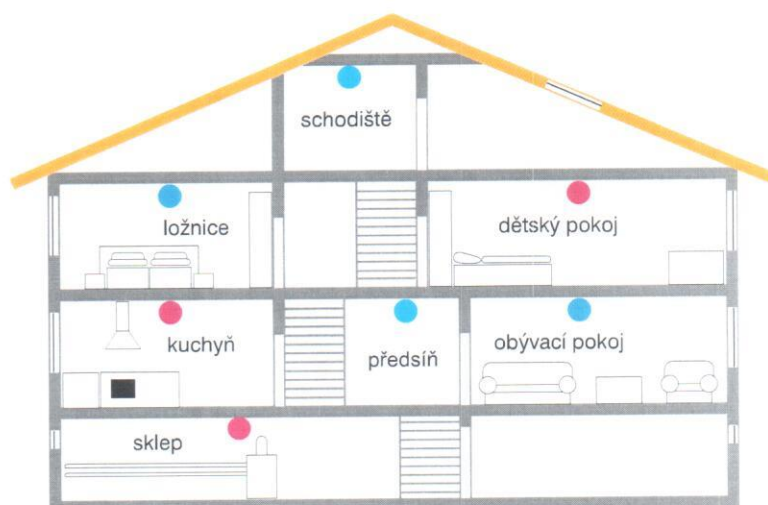
- jednoduché zařízení, které Vás upozorní na vznikající požár
- obsahuje detektor požáru s hlasitou akustickou a vizuální signalizací

Proč si hlásič požáru pořídit?

- včasné zjištění vznikajícího požáru
- upozornění na požár pomocí zabudované sirény
- možnost včasné záchrany Vašeho života a majetku
- jednoduchá a rychlá instalace
- nenápadný vzhled
- dostupná pořizovací cena

Kam umístit hlásič požáru?

- na strop hlídané místnosti



Variety rozmístění

- **minimální varianta** – schodiště, předsíň
- **střední varianta** – schodiště, předsíň, obývací pokoj, ložnice
- **maximální varianta** – do všech místností mimo koupelny a WC




www.cahd.cz

Česká asociace hasičských důstojníků
doporučuje alespoň střední variantu
zabezpečení autonomními
hlásiči požáru.



Doporučení

- pro jednotlivé místnosti zvolte vhodný typ hlásiče požáru, omezíte tak plané poplachy
- hlásič požáru reagující na kouř neumíst'ujte do prašných prostor
- používejte pouze hlásiče požáru schválené v ČR s platným dokladem o shodě



Autonomní hlásiče požáru

Co jsou hlásiče požáru,
k čemu slouží a kam
je umístit.



www.cahd.cz

**Autonomní hlásič požáru
včas zjistí vznikající požár
a upozorní na něj
přítomné osoby. Tím chrání
vaše životy a majetek.**



Co je hlásič požáru

- jednoduché zařízení pro rychlé zjištění vznikajícího požáru
- krabička o průměru cca 12 cm s detektorem požáru a s vizuální a akustickou sirénou (cca 85 dB)
- spolehlivý ochránce Vašich životů a majetku

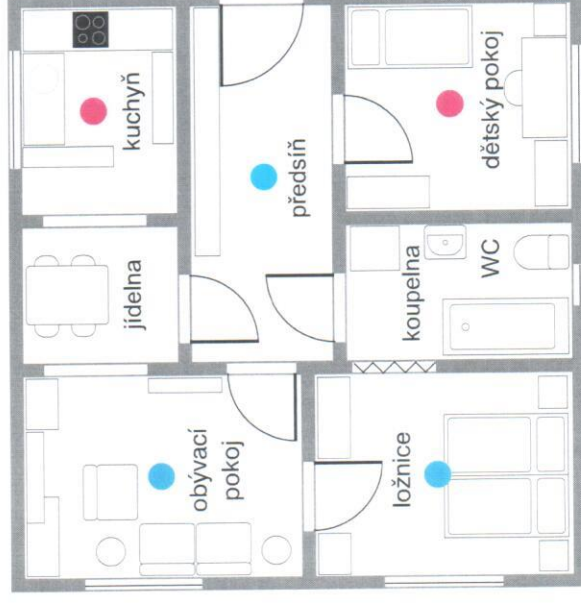
Proč si pořídit hlásič požáru

- včasné zjištění vznikajícího požáru
- upozornění na požár pomocí zabudované sirény
- spolehlivě vás probudí, popř. upozorní sousedy, že u vás něco není v pořádku
- možnost včasné záchrany vašeho života a majetku
- možnost uhašení požáru v jeho zárodku
- jednoduchá a rychlá instalace
- nenáročná požadavky na provoz, napájení pomocí baterie
- nenápadný vzhled
- široký výběr různých typů dle vaší potřeby
- dostupná pořizovací cena

Při požáru vzniká nebezpečný kouř, který je toxický. Většina úmrtí při požárech je způsobena kouřem – dvě až tři vdechnutí mohou způsobit ztrátu vědomí i smrt.

Rozmístění

- **Minimální varianta**
- schodiště, předsíň
- **Střední varianta**
- minimální varianta
- obývací pokoj, ložnice
- **Maximální varianta**
- střední varianta
- kuchyň, dětský pokoj, hala, sklep
- v prostorách, kde se vyskytují kuřáci
- v prostorách, kde jsou užívána topidla všech druhů

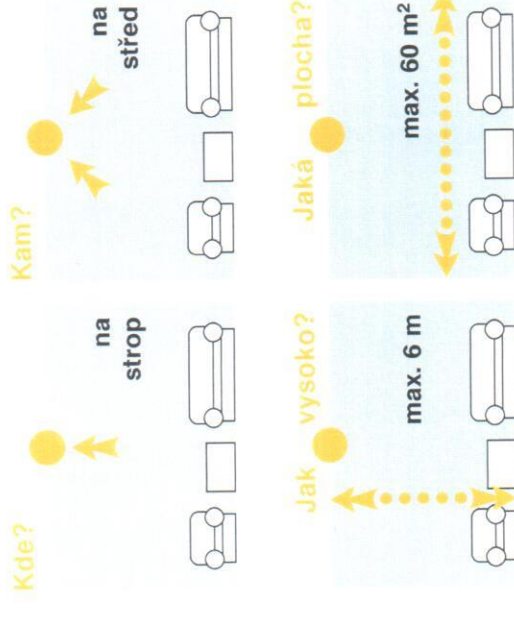


Nevhodná místa pro rozmístění:

Prašné prostory, velmi vlhké prostory (koupelny), v blízkosti ventilátorů a zdrojů tepla, nebo ve vrcholech půdních prostor střech.

Umístění

- uprostřed pod stropem hlídané místnosti (teplý kouř stoupá nahoru)
- max. hlídaná plocha jedním hlásičem požáru je 60 m²
- vzdálenost mezi podlahou a hlásičem požáru max. 6 m



Údržba

- pravidelná výměna baterie (akustická signalizace slabé baterie)
- pravidelně provádět kontrolu činnosti hlásiče požáru pomocí tlačítka "TEST"
- pravidelně čistit nasávací otvory hlásiče požáru např. vysavačem,
- řídit se dalšími pokyny uvedené v návodu výrobce